

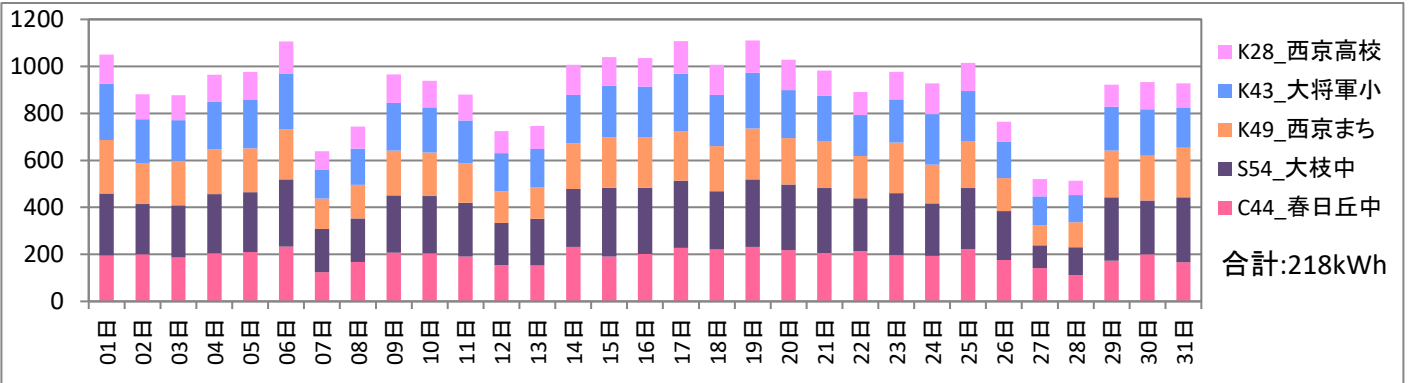
2020年8月分 びっくりエコ発電所 総発電量レポート

<総評>

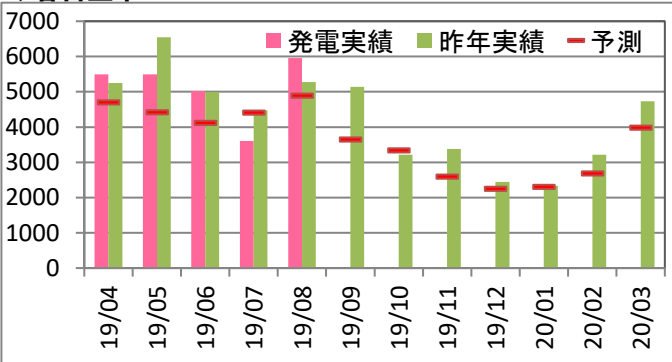
昨年実績ならびに予測発電量ともに上回る

◆日別・発電場所別実績

施設名称前の記号表示: K=京セラ製 S=サニバ製 C=カナディアンソーラー製 数字: 出力(kW)

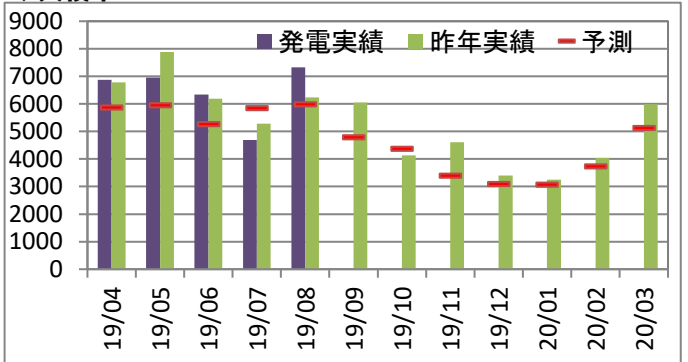


◆春日丘中 累計: 25,572kWh 累計予測比: 113.6% 累計前年比: 96.3%



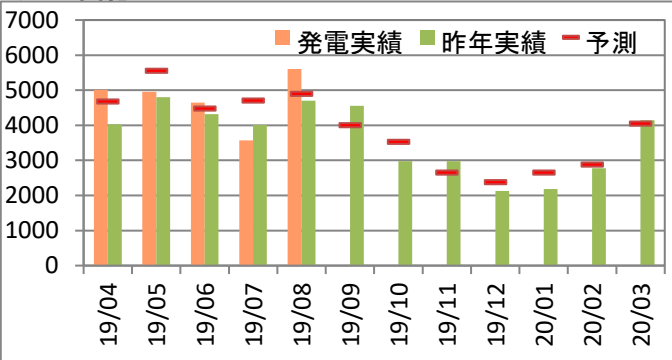
最大値	時間当り(kWh)	1日当り(kWh)		
2020年度	2020/4/14 13:00	36.8	2020/5/7	289.0
過去最大	2015/6/4 12:00	37.5	2015/6/4	306.5

◆大枝中 累計: 32,187kWh 累計予測比: 111.4% 累計前年比: 95%



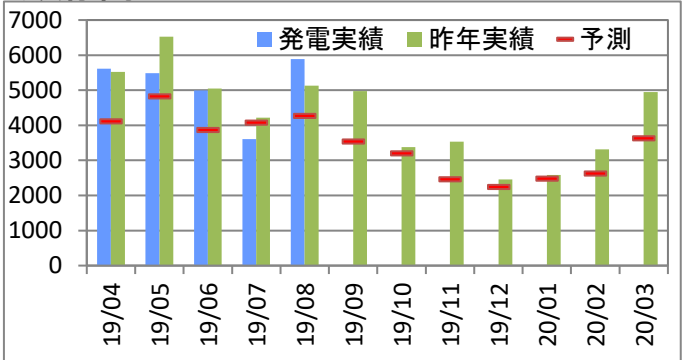
最大値	時間当り(kWh)	1日当り(kWh)		
2020年度	2020/4/14 12:00	45.3	2020/5/7	361.6
過去最大	2016/3/24 13:00	45.9	2016/6/3	362.7

◆まち美化 累計: 23,790kWh 累計予測比: 97.9% 累計前年比: 108.9%



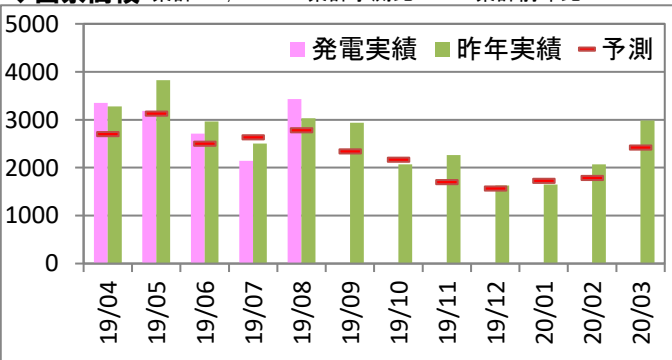
最大値	時間当り(kWh)	1日当り(kWh)		
2020年度	2020/4/14 12:00	33.2	2020/6/23	258.9
過去最大	2014/4/6 12:00	38.9	2015/6/4	312.7

◆大將軍小 累計: 25,593kWh 累計予測比: 121.2% 累計前年比: 96.8%



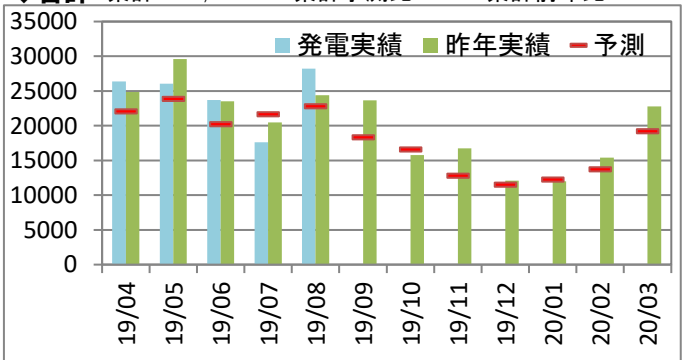
最大値	時間当り(kWh)	1日当り(kWh)		
2020年度	2020/4/14 12:00	37.7	2020/6/7	300.1
過去最大	2016/4/11 13:00	37.8	2016/6/2	308.8

◆西京高校 累計: 14,818kWh 累計予測比: 108% 累計前年比: 95%



最大値	時間当り(kWh)	1日当り(kWh)		
2020年度	2020/4/14 12:00	21.1	2020/5/7	171.7
過去最大	2013/5/1 11:00	23.0	2016/6/2	178.5

◆合計 累計: 121,959kWh 累計予測比: 110.4 累計前年比: 99.3%



最大値	時間当り(kWh)	1日当り(kWh)		
2020年度	2020/4/14 12:00	172.1	2020/5/7	1,374.3
過去最大	2014/5/17 13:00	174.6	2014/5/17	1,414.4

2020年8月分 びっくりエコ発電所 劣化推移レポート

