

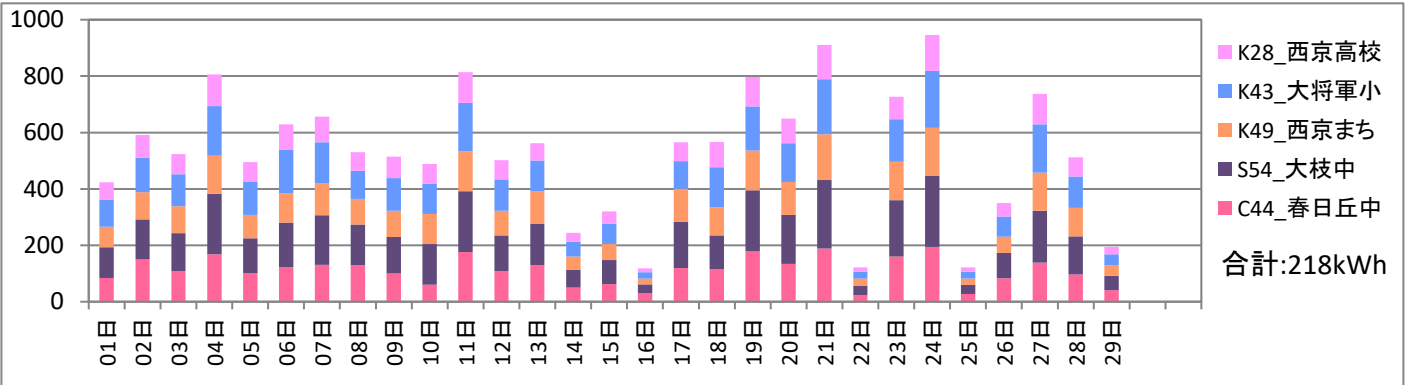
2020年2月分 びっくりエコ発電所 総発電量レポート

<総評>

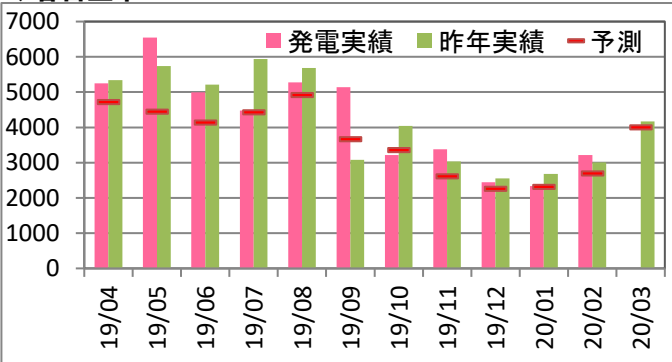
対前年同期比:105.4% 累計対前年同期比:97.4%
 当月予測発電比:112.1% 累計予測発電比:111.2%
 ※2019年度の予定発電実績は2月期で達成。

◆日別・発電場所別実績

施設名称前の記号表示:K=京セラ製 S=サニバ製 C=カナディアンソーラー製 数字:出力(kW)

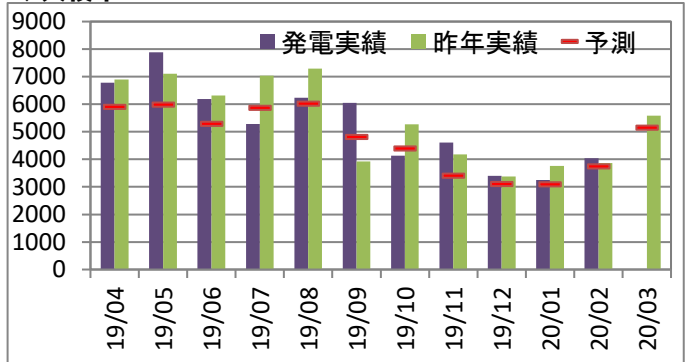


◆春日丘中 累計:46,272kWh 累計予測比:117.2% 累計前年比:100%



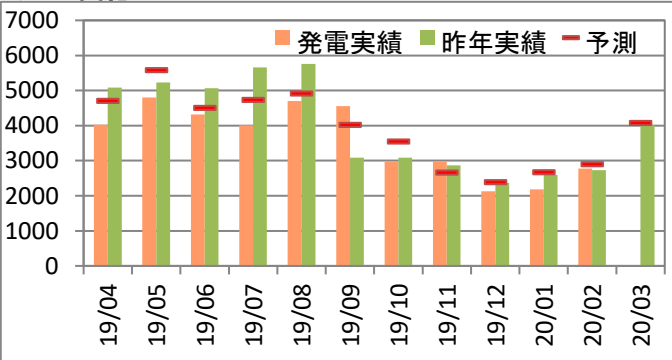
最大値	時間当り(kWh)	1日当り(kWh)		
2019年度	2019/5/7 13:00	36.9	2019/5/7	296.8
過去最大	2015/6/4 12:00	37.5	2015/6/4	306.5

◆大枝中 累計:57,859kWh 累計予測比:112.2% 累計前年比:98.4%



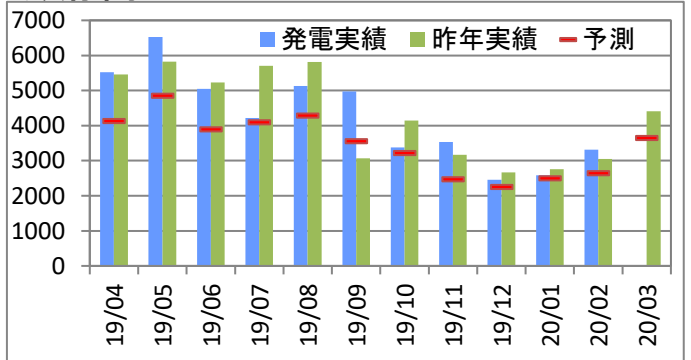
最大値	時間当り(kWh)	1日当り(kWh)		
2019年度	2019/5/7 12:00	44.8	2019/5/7	368.7
過去最大	2016/3/24 13:00	45.9	2016/6/3	362.7

◆まち美化 累計:39,453kWh 累計予測比:92.7% 累計前年比:90.6%



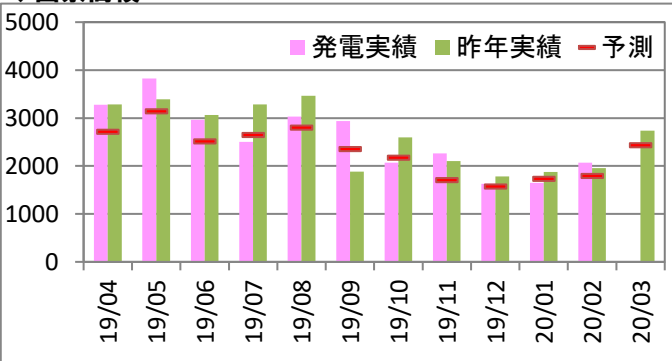
最大値	時間当り(kWh)	1日当り(kWh)		
2019年度	2019/6/24 12:00	31.9	2019/6/25	252.6
過去最大	2014/4/6 12:00	38.9	2015/6/4	312.7

◆大將軍小 累計:46,695kWh 累計予測比:123.4% 累計前年比:99.6%



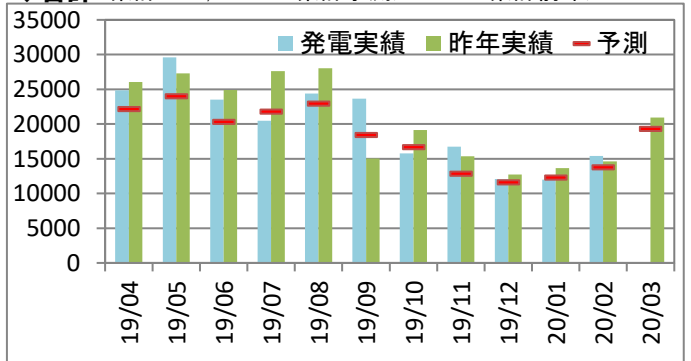
最大値	時間当り(kWh)	1日当り(kWh)		
2019年度	2019/5/7 12:00	37.1	2019/5/7	305.6
過去最大	2016/4/11 13:00	37.8	2016/6/2	308.8

◆西京高校 累計:28,219kWh 累計予測比:112.4% 累計前年比:98.4%



最大値	時間当り(kWh)	1日当り(kWh)		
2019年度	2019/5/7 12:00	20.9	2019/5/7	176.4
過去最大	2013/5/1 11:00	23.0	2016/6/2	178.5

◆合計 累計:218,498kWh 累計予測比:111.2 累計前年比:97.4%



最大値	時間当り(kWh)	1日当り(kWh)		
2019年度	2019/5/7 12:00	168.0	2019/5/7	1,370.7
過去最大	2014/5/17 13:00	174.6	2014/5/17	1,414.4

2020年2月分 びっくりエコ発電所 劣化推移レポート

太陽光発電パネルの劣化は年0.5%程度とされています。天候が同条件にならない限り劣化を総発電量で検証することは困難であり、1ヶ月を10日間に分け、区間内の時間当たり最大発電量どうしを比較することで劣化度合いを検証することにしました。

