

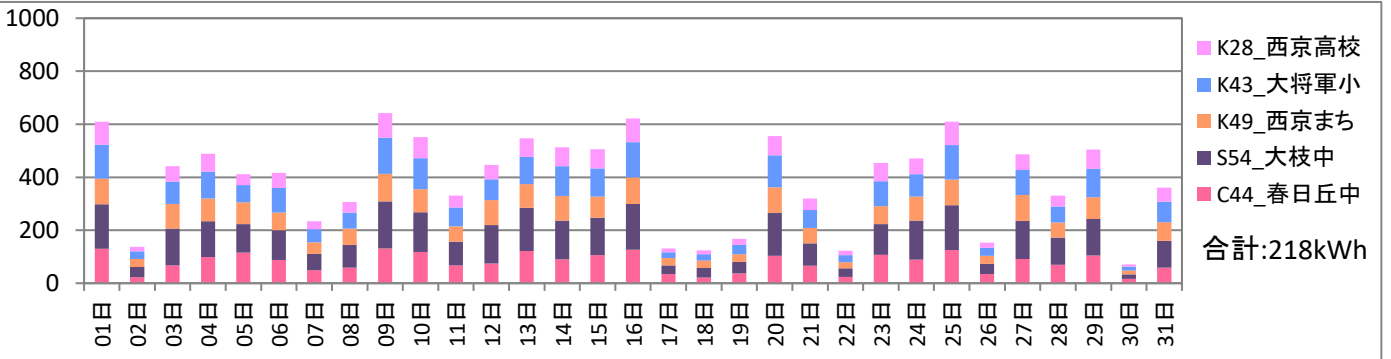
# 2019年12月分 びっくりエコ発電所 総発電量レポート

## <総評>

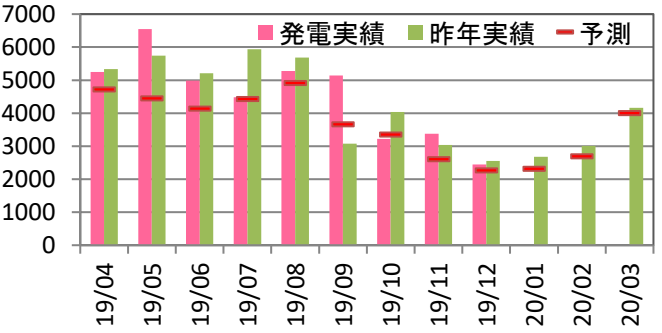
対前年同期比:94.7% 累計対前年同期比:97.4%  
 予測発電比:104.4% 累計予測発電比:112.1%

## ◆日別・発電場所別実績

施設名称前の記号表示:K=京セラ製 S=サニバ製 C=カナディアンソーラー製 数字:出力(kW)

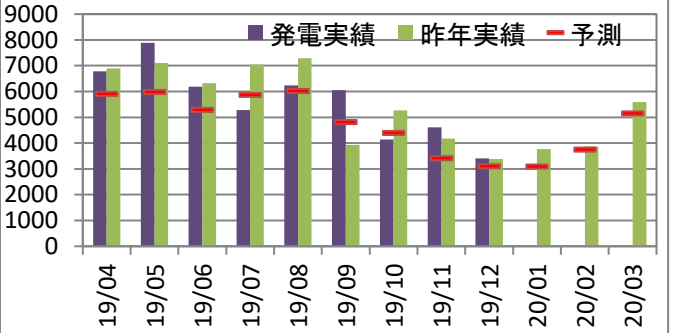


### ◆春日丘中 累計:40,729kWh 累計予測比:118.1% 累計前年比:100.3%



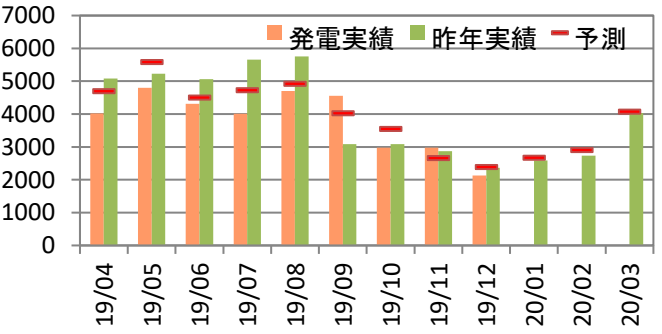
最大値	時間当り(kWh)	1日当り(kWh)
2019年度	2019/5/7 13:00 36.9	2019/5/7 296.8
過去最大	2015/6/4 12:00 37.5	2015/6/4 306.5

### ◆大枝中 累計:50,564kWh 累計予測比:113% 累計前年比:98.6%



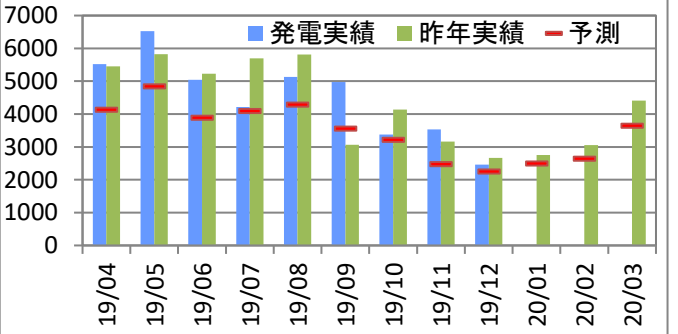
最大値	時間当り(kWh)	1日当り(kWh)
2019年度	2019/5/7 12:00 44.8	2019/5/7 368.7
過去最大	2016/3/24 13:00 45.9	2016/6/3 362.7

### ◆まち美化 累計:34,490kWh 累計予測比:93.2% 累計前年比:90.3%



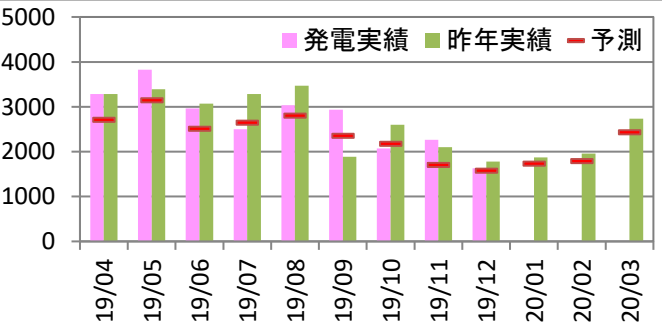
最大値	時間当り(kWh)	1日当り(kWh)
2019年度	2019/6/24 12:00 31.9	2019/6/25 252.6
過去最大	2014/4/6 12:00 38.9	2015/6/4 312.7

### ◆大將軍小 累計:40,796kWh 累計予測比:124.7% 累計前年比:99.3%



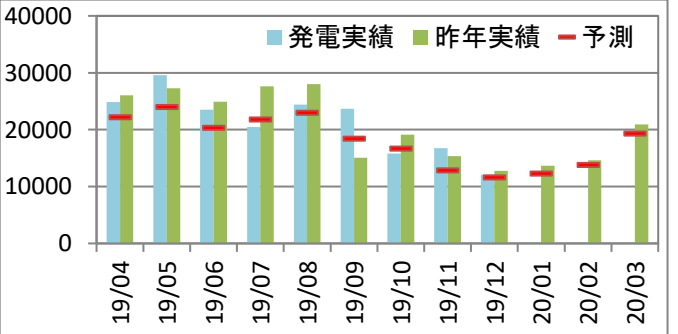
最大値	時間当り(kWh)	1日当り(kWh)
2019年度	2019/5/7 12:00 37.1	2019/5/7 305.6
過去最大	2016/4/11 13:00 37.8	2016/6/2 308.8

### ◆西京高校 累計:24,500kWh 累計予測比:113.5% 累計前年比:98.6%



最大値	時間当り(kWh)	1日当り(kWh)
2019年度	2019/5/7 12:00 20.9	2019/5/7 176.4
過去最大	2013/5/1 11:00 23.0	2016/6/2 178.5

### ◆合計 累計:191,079kWh 累計予測比:112.1 累計前年比:97.4%



最大値	時間当り(kWh)	1日当り(kWh)
2019年度	2019/5/7 12:00 168.0	2019/5/7 1,370.7
過去最大	2014/5/17 13:00 174.6	2014/5/17 1,414.4

