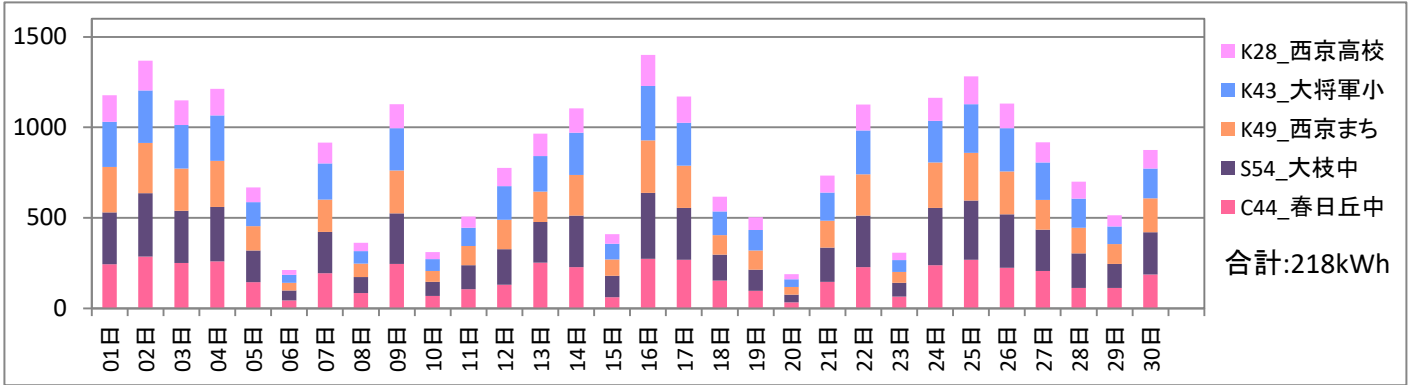


# 2018年6月分 びっくりエコ発電所 総発電量レポート

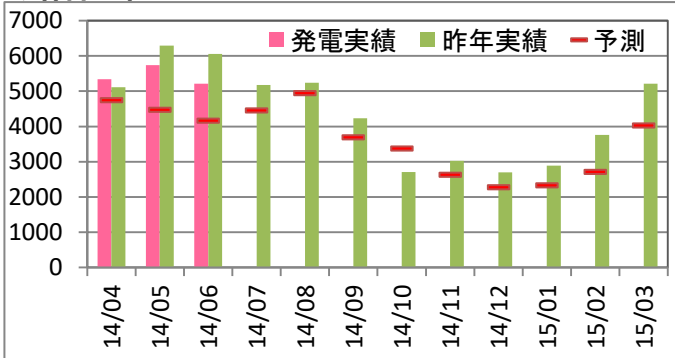
## <総評>

昨年同期比:86.7% 累計昨年同期比:94.0%  
 予測発電同期比:122.0% 累計予測発電同期比:117.2%  
 昨対比は大きく減少しましたが、予測発電量はクリア。

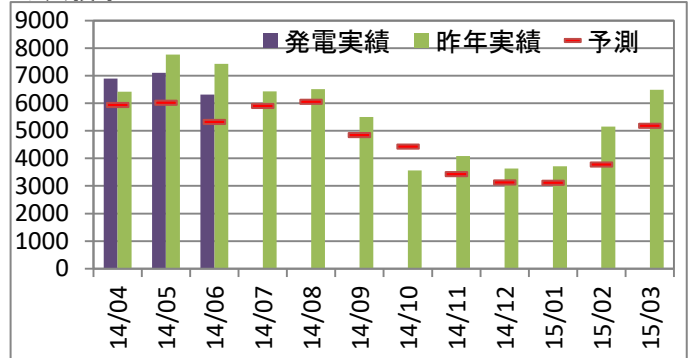
◆日別・発電場所別実績 設名称前の記号表示:K=京セラ製 S=サニバ製 C=カナディアンソーラー製 数字:出力(kW)



◆春日丘中 累計:16,288kWh 累計予測比:122% 累計前年比:93.3%



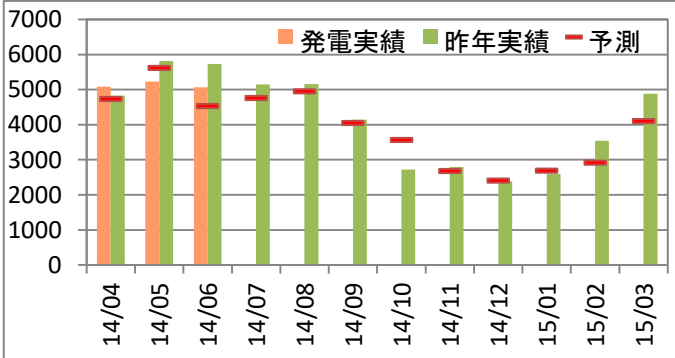
◆大枝中 累計:20,326kWh 累計予測比:117.9% 累計前年比:94.2%



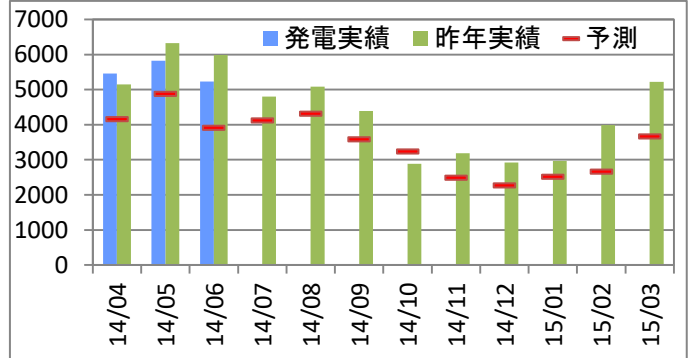
最大値	時間当り(kWh)	1日当り(kWh)
2018年度	2018/5/4 12:00 36.7	2018/5/24 289.3
過去最大	2015/6/4 12:00 37.5	2015/6/4 306.5

最大値	時間当り(kWh)	1日当り(kWh)
2018年度	2018/5/10 12:00 48.1	2018/6/16 363.6
過去最大	2018/5/10 12:00 48.1	2018/6/16 363.6

◆まち美化 累計:15,379kWh 累計予測比:103.6% 累計前年比:94%



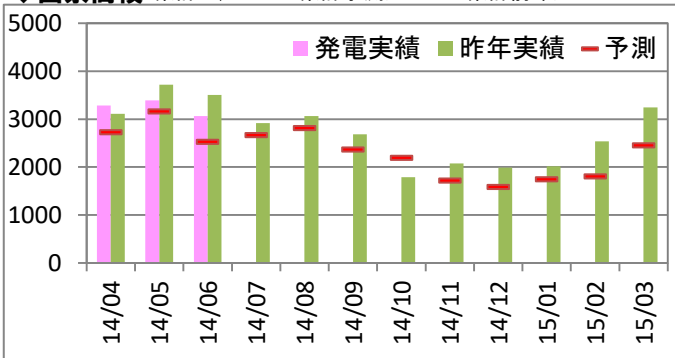
◆大將軍小 累計:16,508kWh 累計予測比:127.8% 累計前年比:94.6%



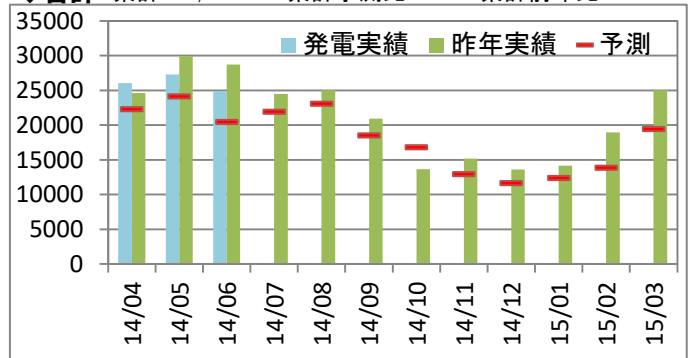
最大値	時間当り(kWh)	1日当り(kWh)
2018年度	2018/5/10 13:00 35.8	2018/6/16 290.7
過去最大	2014/4/6 12:00 38.9	2015/6/4 312.7

最大値	時間当り(kWh)	1日当り(kWh)
2018年度	2018/5/10 13:00 36.2	2018/6/16 301.1
過去最大	2016/4/11 13:00 37.8	2016/6/2 308.8

◆西京高校 累計:9,739kWh 累計予測比:116% 累計前年比:94.2%



◆合計 累計:78,240kWh 累計予測比:117.2 累計前年比:94%



最大値	時間当り(kWh)	1日当り(kWh)
2018年度	2018/4/13 13:00 20.4	2018/6/16 170.8
過去最大	2013/5/1 11:00 23.0	2016/6/2 178.5

最大値	時間当り(kWh)	1日当り(kWh)
2018年度	2018/5/24 12:00 165.8	2018/6/16 1,400.0
過去最大	2014/5/17 13:00 174.6	2014/5/17 1,414.4

