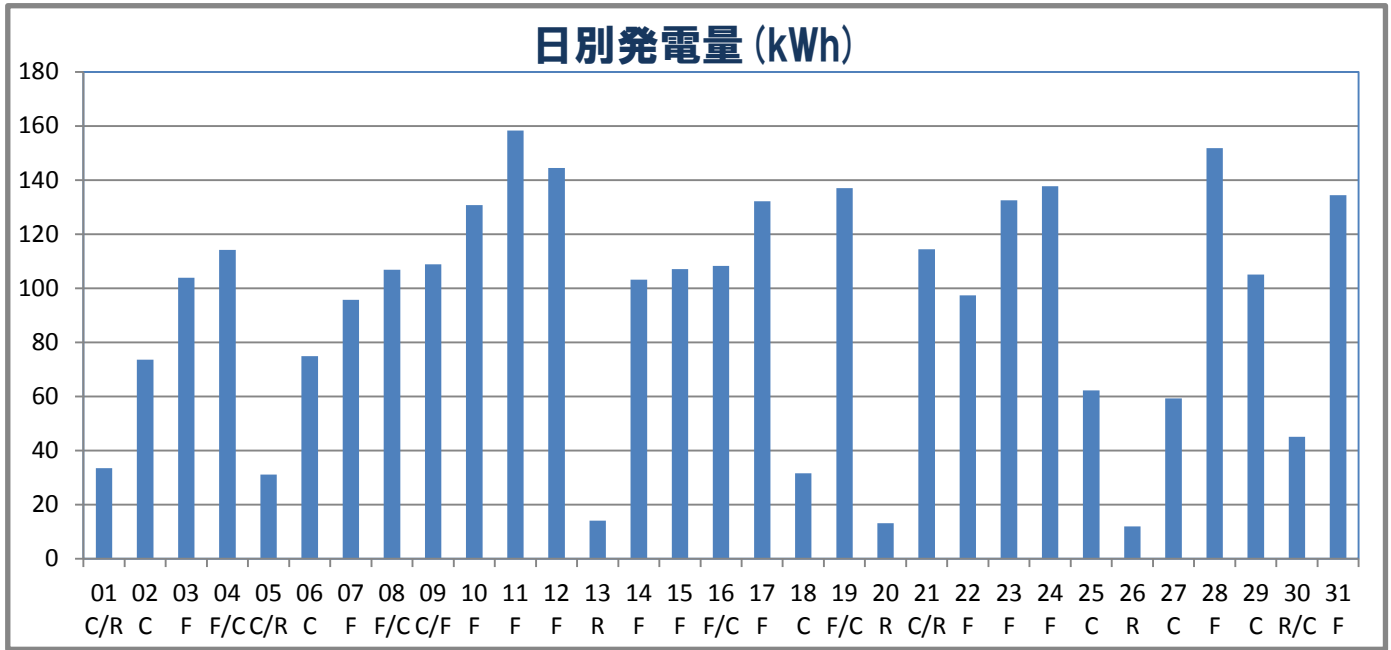
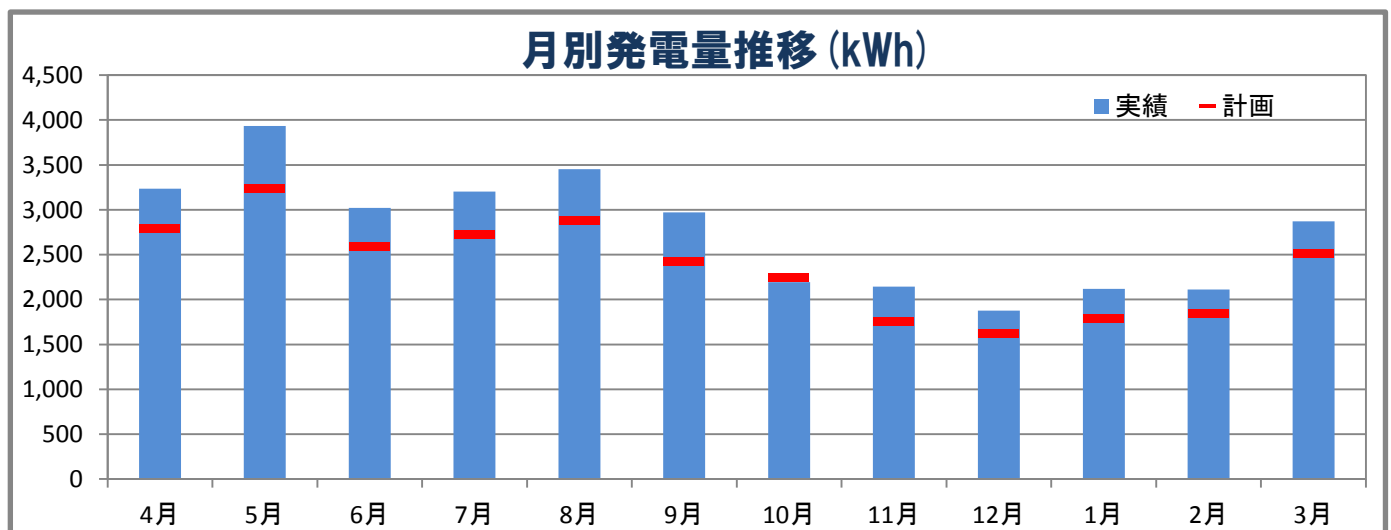


# 2014年3月分 西京高校発電状況報告書



日付	天候	気温		発電	日付	天候	気温		発電	備考		
		最低	最高				最低	最高				
1日	土	C/R	7	11	34	17日	月	F	5	20	132	当初、3月の発電実績は監視機器の置き換えを予定しており、見送ることとしておりましたが、機器定期メンテナンスと同時に3月31日に実施しました。 よって、16時までの実績が取得できましたのでご報告させていただきます。 結果は、計画発電量に対し115%となり、これで年間計画発電量に対して117%を達成することができました。 来月からは、5サイトを一覧で確認できるレイアウトへ変更します。
2日	日	C	5	12	74	18日	火	C	8	18	32	
3日	月	F	1	9	104	19日	水	F/C	6	16	137	
4日	火	F/C	-1	13	114	20日	木	R	6	12	13	
5日	水	C/R	2	11	31	21日	金	C/R	3	8	114	
6日	木	C	0	5	75	22日	土	F	2	11	97	
7日	金	F	-1	7	96	23日	日	F	2	17	133	
8日	土	F/C	0	8	107	24日	月	F	5	20	138	
9日	日	C/F	1	11	109	25日	火	C	9	19	62	
10日	月	F	0	6	131	26日	水	R	11	14	12	
11日	火	F	-1	12	158	27日	木	C	9	16	59	
12日	水	F	2	18	144	28日	金	F	5	22	152	
13日	木	R	6	13	14	29日	土	C	10	22	105	
14日	金	F	3	9	103	30日	日	R/C	12	19	45	
15日	土	F	1	11	107	31日	月	F	8	17	134	
16日	日	F/C	2	18	108	合計					2,873	



総電力	4月	5月	6月	7月	8月	9月	10月	11月	12月	1月	2月	3月	累計
計画	2,792	3,235	2,585	2,725	2,881	2,421	2,239	1,756	1,620	1,783	1,844	2,506	28,387
実績	3,236	3,933	3,022	3,204	3,453	2,972	2,195	2,145	1,877	2,120	2,113	2,873	33,143
開差	444	698	437	479	572	551	-44	389	257	337	269	367	4,756
対比(%)	116	122	117	118	120	123	98	122	116	119	115	115	117
売電額	135,912	165,186	126,924	134,568	145,026	124,824	92,190	90,090	78,834	89,040	88,746	120,666	1,392,006

# 西京高校の発電設備メンテナンス

実施日:2014年3月31日 10時から18時  
 実施者:イーエスエヌ(本設備施工業者)  
 メンテナンス概要:

- ①架台等のボルト弛みチェック&締直し  
 ⇒問題なし



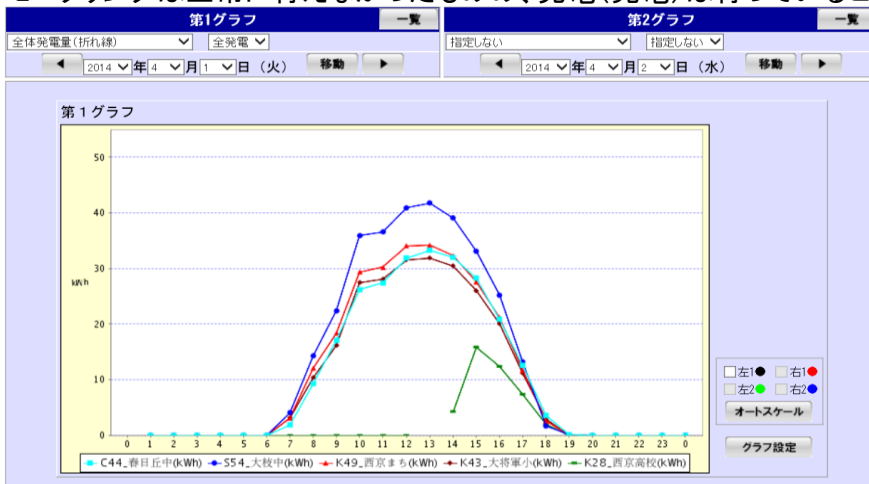
- ②パネルの清掃  
 ⇒所どころ汚れがあったものの、全体的には綺麗



- ③集電箱からパソコンまで電気系統チェックし、合わせて緊急時自立運転の切替方法を説明  
 ⇒問題なし(災害時にご利用いただく自立運転切替方法をパソコン横に設置)



- ④エコめがねからソラモニ3Gへの交換  
 ⇒取り付けは無事に終了(18時を回っていたため、発電状況までは確認できず)  
 ⇒翌朝ソラモニで確認したところ、発電していないことを確認したのでESNへ連絡  
 ⇒13時過ぎに現地で確認したところ、センサーの取付不良を発見し対処  
 ⇒モニタリングは正常に行えなかったものの、発電(売電)は行っていることを確認



※下方の緑色が西京高校(13時台後半に復帰し、14時台から正常にモニタリング開始)