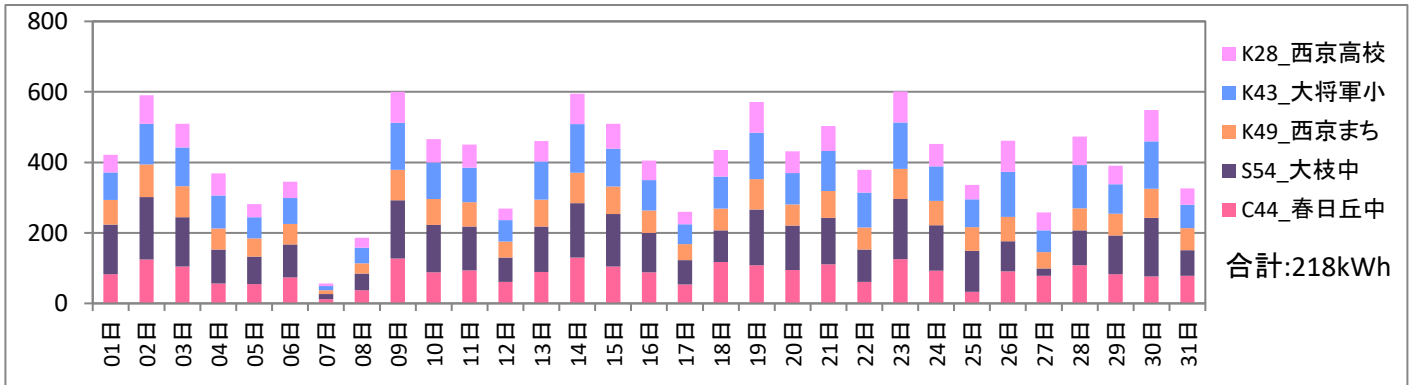


2021年12月分 びっくりエコ発電所 総発電量レポート

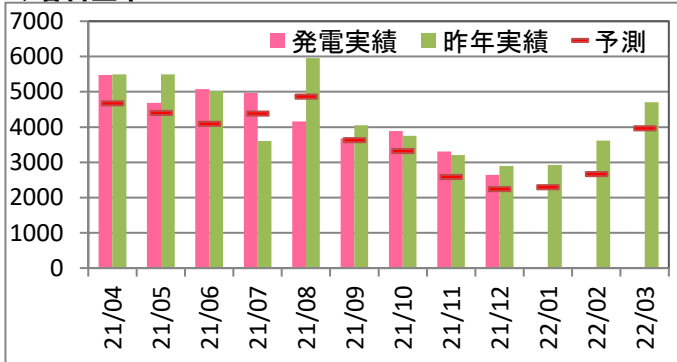
<総評>

◆日別・発電場所別実績

施設名称前の記号表示:K=京セラ製 S=サニバ製 C=カナディアンソーラー製 数字:出力(kW)

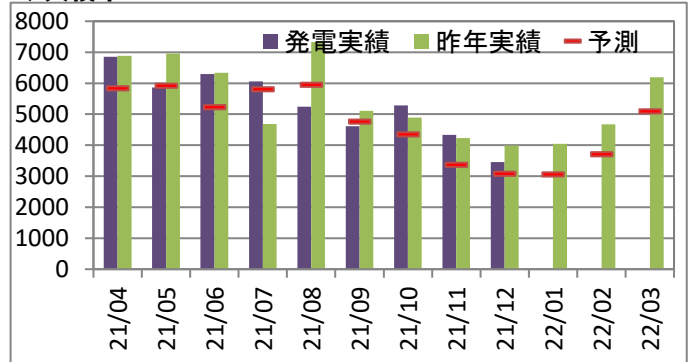


◆春日丘中 累計:37,874kWh 累計予測比:110.9% 累計前年比:96%



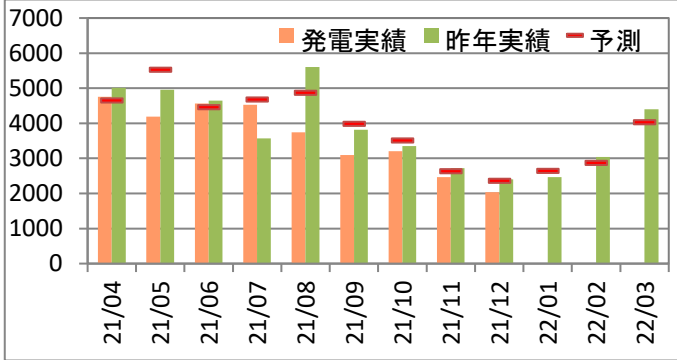
最大値	時間当り(kWh)	1日当り(kWh)		
2021年度	2021/4/5 13:00	35.7	2021/4/26	276.8
過去最大	2015/6/4 12:00	37.5	2015/6/4	306.5

◆大枝中 累計:47,997kWh 累計予測比:108.4% 累計前年比:97.9%



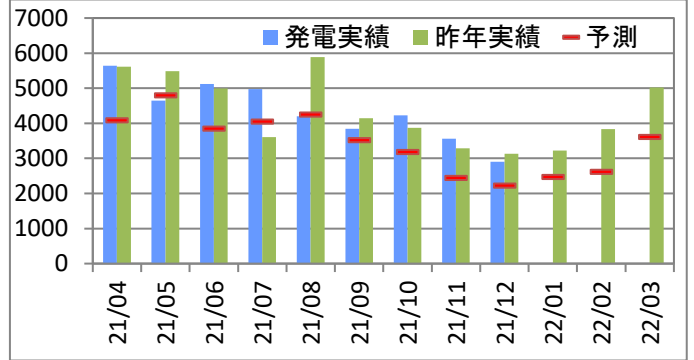
最大値	時間当り(kWh)	1日当り(kWh)		
2021年度	2021/4/26 12:00	43.7	2021/4/26	349.5
過去最大	2016/3/24 13:00	45.9	2016/6/3	362.7

◆まち美化 累計:32,582kWh 累計予測比:88.9% 累計前年比:90.3%



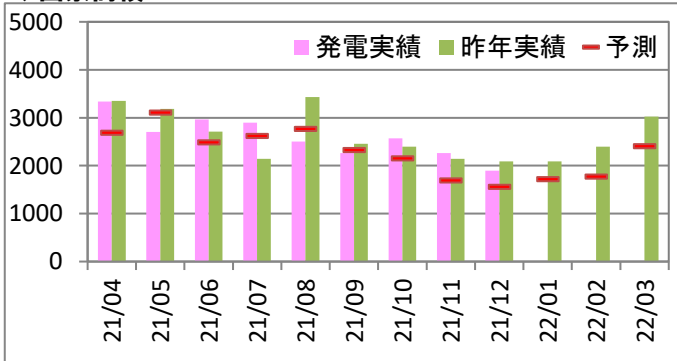
最大値	時間当り(kWh)	1日当り(kWh)		
2021年度	2021/4/5 12:00	31.7	2021/5/30	248.4
過去最大	2014/4/6 12:00	38.9	2015/6/4	312.7

◆大將軍小 累計:39,123kWh 累計予測比:120.9% 累計前年比:97.7%



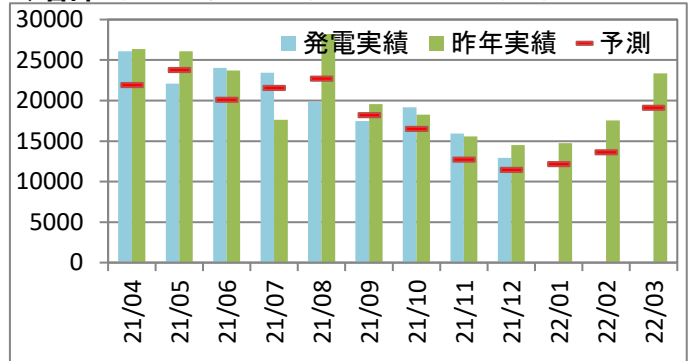
最大値	時間当り(kWh)	1日当り(kWh)		
2021年度	2021/4/26 12:00	36.7	2021/4/26	293.8
過去最大	2016/4/11 13:00	37.8	2016/6/2	308.8

◆西京高校 累計:23,391kWh 累計予測比:109.5% 累計前年比:97.9%



最大値	時間当り(kWh)	1日当り(kWh)		
2021年度	2021/4/5 13:00	20.4	2021/4/26	169.1
過去最大	2013/5/1 11:00	23.0	2016/6/2	178.5

◆合計 累計:180,966kWh 累計予測比:107.2 累計前年比:95.3%



最大値	時間当り(kWh)	1日当り(kWh)		
2021年度	2021/4/26 12:00	166.0	2021/4/26	1,329.8
過去最大	2014/5/17 13:00	174.6	2014/5/17	1,414.4

2021年12月分 びっくりエコ発電所 劣化推移レポート

