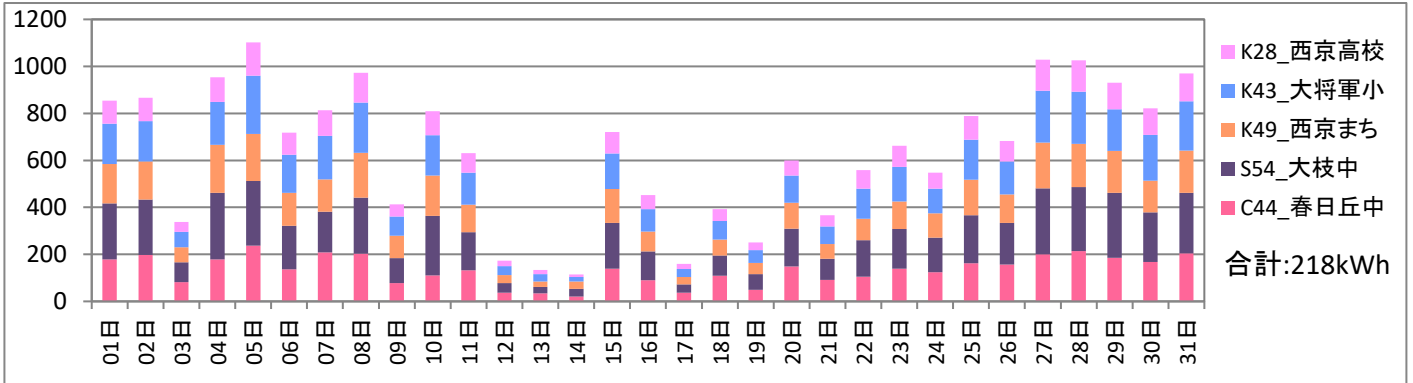


2021年8月分 びっくりエコ発電所 総発電量レポート

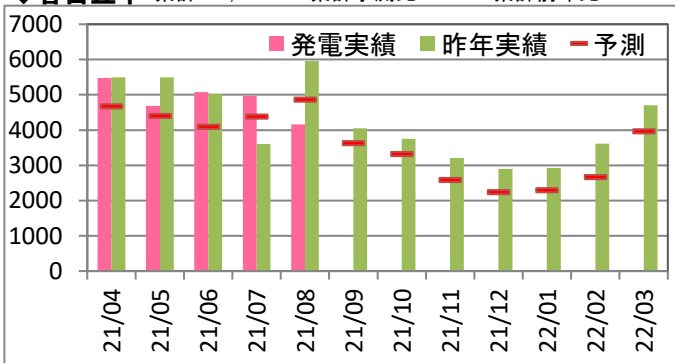
<総評>

◆日別・発電場所別実績

施設名称前の記号表示:K=京セラ製 S=サニバ製 C=カナディアンソーラー製 数字:出力(kW)

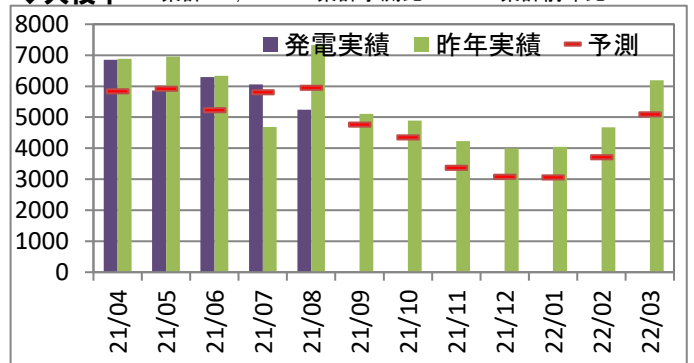


◆春日丘中 累計:24,365kWh 累計予測比:108.8% 累計前年比:95.3%



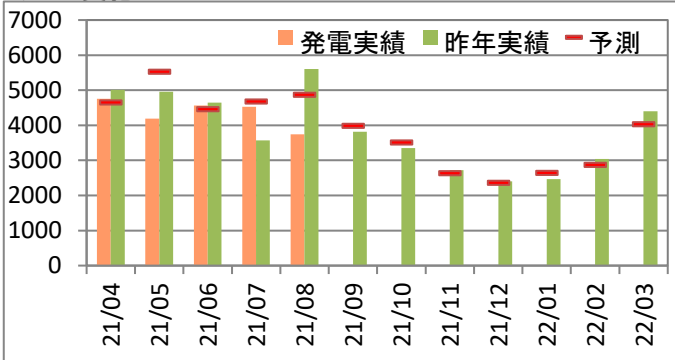
最大値	時間当り(kWh)	1日当り(kWh)
2021年度	2021/4/5 13:00 35.7	2021/4/26 276.8
過去最大	2015/6/4 12:00 37.5	2015/6/4 306.5

◆大枝中 累計:30,313kWh 累計予測比:105.5% 累計前年比:97.2%



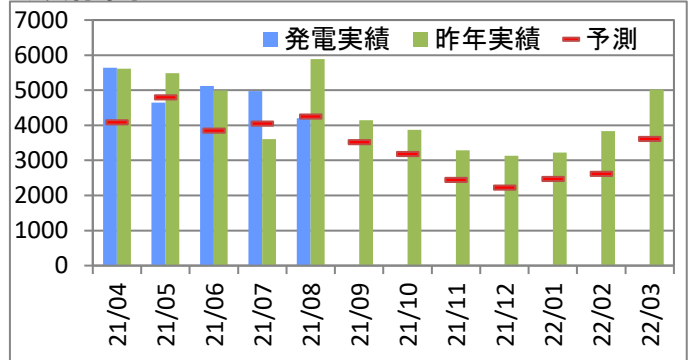
最大値	時間当り(kWh)	1日当り(kWh)
2021年度	2021/4/26 12:00 43.7	2021/4/26 349.5
過去最大	2016/3/24 13:00 45.9	2016/6/3 362.7

◆まち美化 累計:21,779kWh 累計予測比:90.1% 累計前年比:91.5%



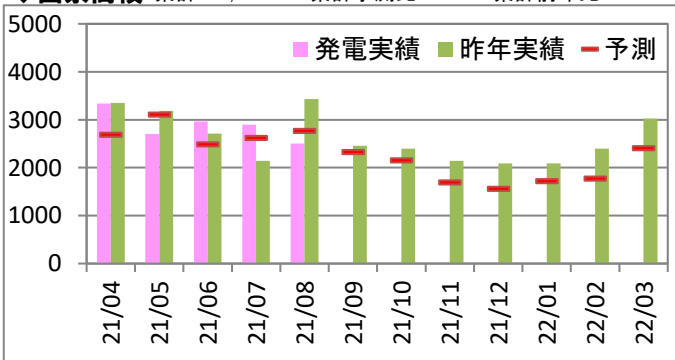
最大値	時間当り(kWh)	1日当り(kWh)
2021年度	2021/4/5 12:00 31.7	2021/5/30 248.4
過去最大	2014/4/6 12:00 38.9	2015/6/4 312.7

◆大將軍小 累計:24,585kWh 累計予測比:117% 累計前年比:96.1%



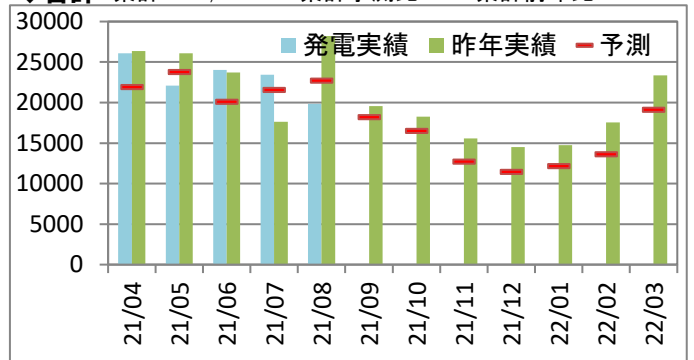
最大値	時間当り(kWh)	1日当り(kWh)
2021年度	2021/4/26 12:00 36.7	2021/4/26 293.8
過去最大	2016/4/11 13:00 37.8	2016/6/2 308.8

◆西京高校 累計:14,400kWh 累計予測比:105.5% 累計前年比:97.2%



最大値	時間当り(kWh)	1日当り(kWh)
2021年度	2021/4/5 13:00 20.4	2021/4/26 169.1
過去最大	2013/5/1 11:00 23.0	2016/6/2 178.5

◆合計 累計:115,441kWh 累計予測比:105 累計前年比:94.7%



最大値	時間当り(kWh)	1日当り(kWh)
2021年度	2021/4/26 12:00 166.0	2021/4/26 1,329.8
過去最大	2014/5/17 13:00 174.6	2014/5/17 1,414.4

2021年8月分 びっくりエコ発電所 劣化推移レポート

