

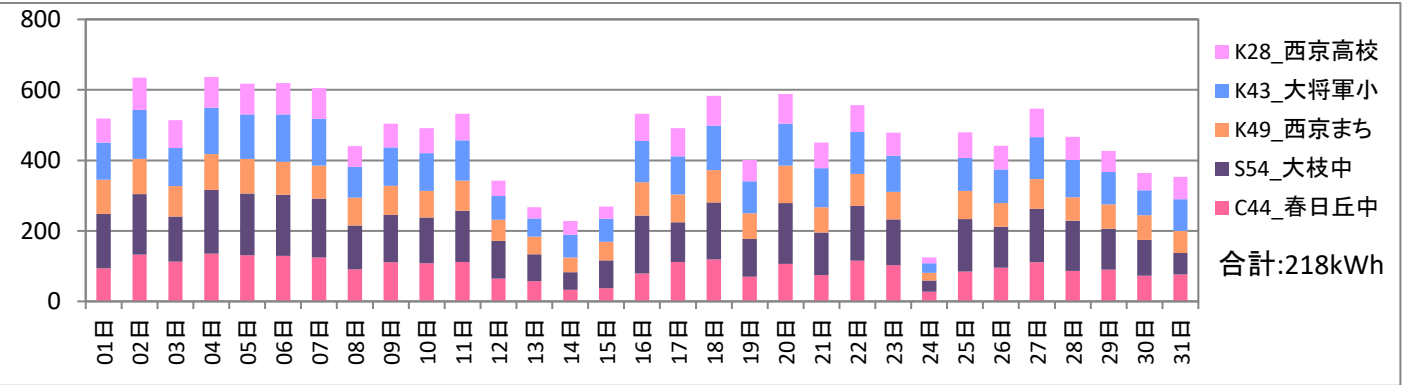
# 2020年12月分 びっくりエコ発電所 総発電量レポート

<総評>

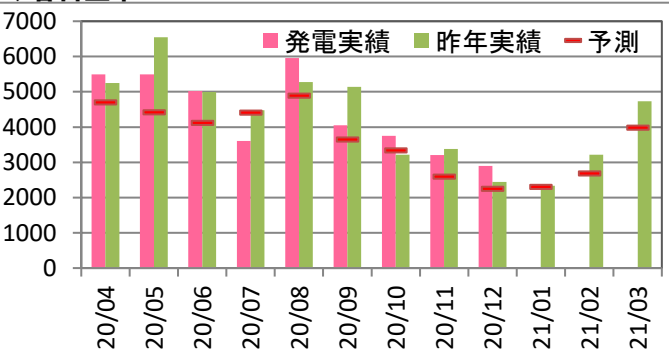
予測発電量および、昨年度同月比も上回る

## ◆日別・発電場所別実績

施設名称前の記号表示:K=京セラ製 S=サニバ製 C=カナディアンソーラー製 数字:出力(kW)

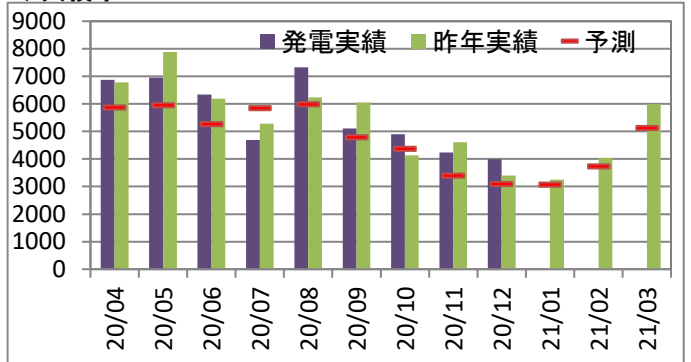


## ◆春日丘中 累計:39,468kWh 累計予測比:123.1% 累計前年比:103.1%



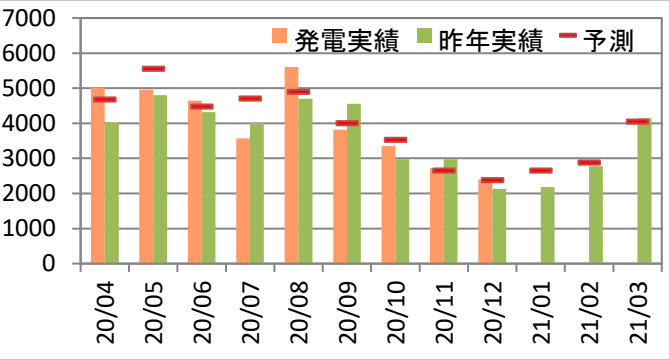
最大値	時間当り(kWh)	1日当り(kWh)
2020年度	2020/4/14 13:00 36.8	2020/5/7 289.0
過去最大	2015/6/4 12:00 37.5	2015/6/4 306.5

## ◆大枝中 累計:50,420kWh 累計予測比:121.7% 累計前年比:104.5%



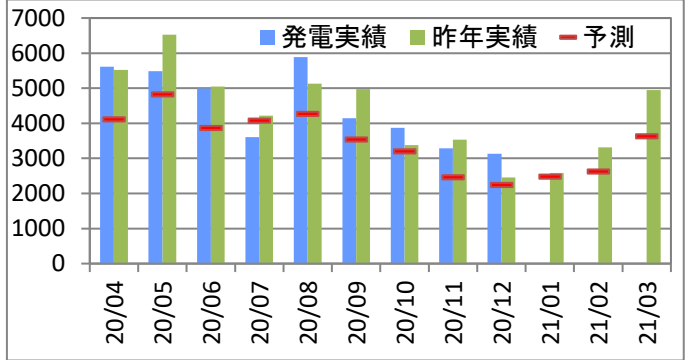
最大値	時間当り(kWh)	1日当り(kWh)
2020年度	2020/4/14 12:00 45.3	2020/5/7 361.6
過去最大	2016/3/24 13:00 45.9	2016/6/3 362.7

## ◆まち美化 累計:36,077kWh 累計予測比:104.7% 累計前年比:111.5%



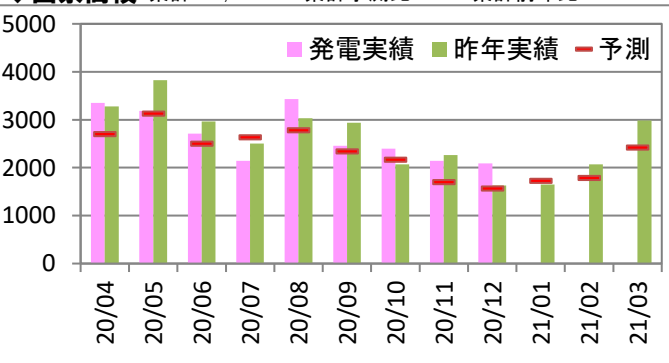
最大値	時間当り(kWh)	1日当り(kWh)
2020年度	2020/4/14 12:00 33.2	2020/6/23 258.9
過去最大	2014/4/6 12:00 38.9	2015/6/4 312.7

## ◆大將軍小 累計:40,027kWh 累計予測比:132.1% 累計前年比:104.4%



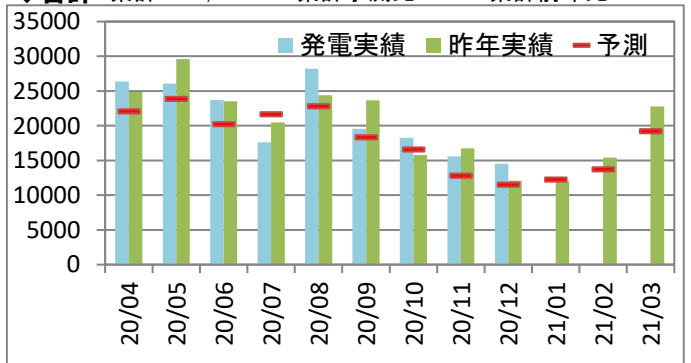
最大値	時間当り(kWh)	1日当り(kWh)
2020年度	2020/4/14 12:00 37.7	2020/6/7 300.1
過去最大	2016/4/11 13:00 37.8	2016/6/2 308.8

## ◆西京高校 累計:23,897kWh 累計予測比:120% 累計前年比:104.5%



最大値	時間当り(kWh)	1日当り(kWh)
2020年度	2020/4/14 12:00 21.1	2020/5/7 171.7
過去最大	2013/5/1 11:00 23.0	2016/6/2 178.5

## ◆合計 累計:189,890kWh 累計予測比:120.1% 累計前年比:106.1%



最大値	時間当り(kWh)	1日当り(kWh)
2020年度	2020/4/14 12:00 172.1	2020/5/7 1,374.3
過去最大	2014/5/17 13:00 174.6	2014/5/17 1,414.4

# 2020年12月分 びっくりエコ発電所 劣化推移レポート

