

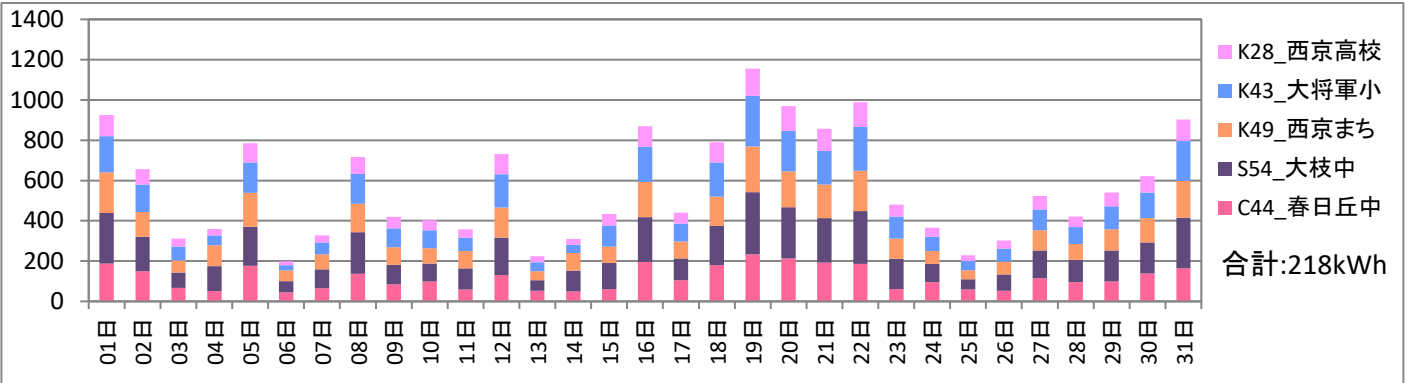
# 2020年7月分 びっくりエコ発電所 総発電量レポート

## <総評>

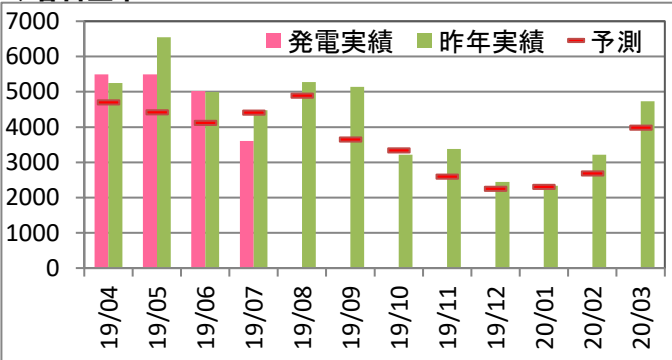
昨年実績ならびに、予測発電量に届かず

### ◆日別・発電場所別実績

施設名称前の記号表示: K=京セラ製 S=サニバ製 C=カナディアンソーラー製 数字: 出力(kW)

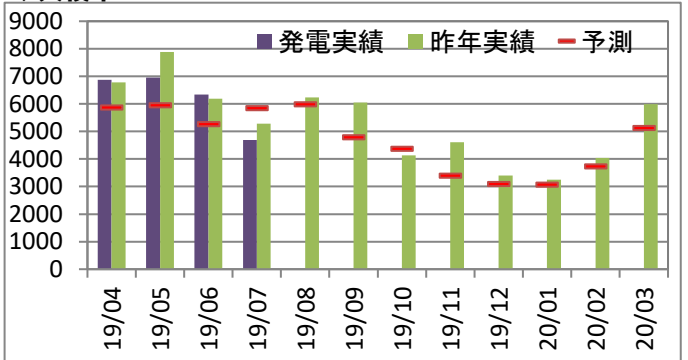


### ◆春日丘中 累計: 19,615kWh 累計予測比: 111.3% 累計前年比: 92.2%



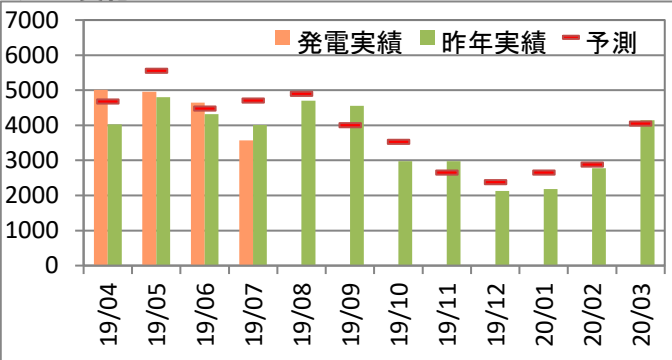
最大値	時間当り(kWh)	1日当り(kWh)		
2020年度	2020/4/14 13:00	36.8	2020/5/7	289.0
過去最大	2015/6/4 12:00	37.5	2015/6/4	306.5

### ◆大枝中 累計: 24,861kWh 累計予測比: 108.6% 累計前年比: 90.6%



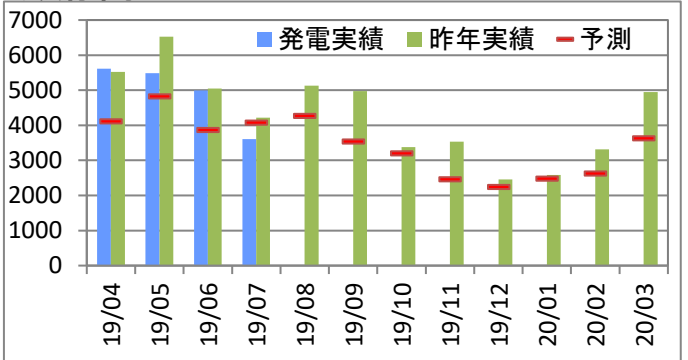
最大値	時間当り(kWh)	1日当り(kWh)		
2020年度	2020/4/14 12:00	45.3	2020/5/7	361.6
過去最大	2016/3/24 13:00	45.9	2016/6/3	362.7

### ◆まち美化 累計: 18,189kWh 累計予測比: 93.8% 累計前年比: 106.1%



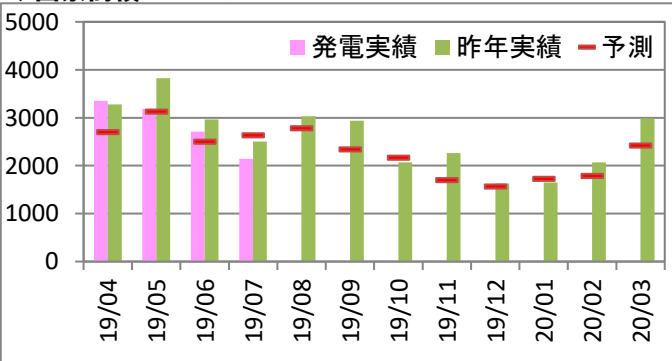
最大値	時間当り(kWh)	1日当り(kWh)		
2020年度	2020/4/14 12:00	33.2	2020/6/23	258.9
過去最大	2014/4/6 12:00	38.9	2015/6/4	312.7

### ◆大將軍小 累計: 19,704kWh 累計予測比: 116.9% 累計前年比: 92.4%



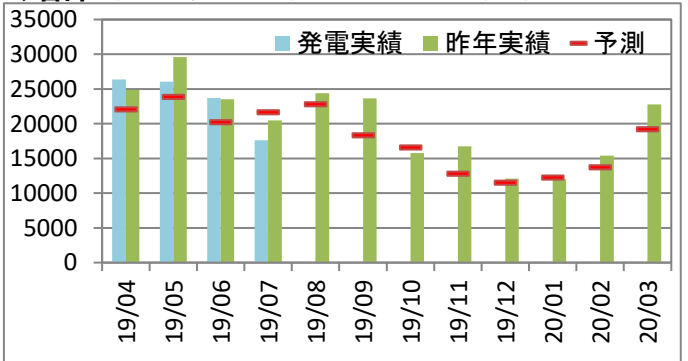
最大値	時間当り(kWh)	1日当り(kWh)		
2020年度	2020/4/14 12:00	37.7	2020/6/7	300.1
過去最大	2016/4/11 13:00	37.8	2016/6/2	308.8

### ◆西京高校 累計: 11,387kWh 累計予測比: 104.1% 累計前年比: 90.6%



最大値	時間当り(kWh)	1日当り(kWh)		
2020年度	2020/4/14 12:00	21.1	2020/5/7	171.7
過去最大	2013/5/1 11:00	23.0	2016/6/2	178.5

### ◆合計 累計: 93,757kWh 累計予測比: 106.9 累計前年比: 95.3%



最大値	時間当り(kWh)	1日当り(kWh)		
2020年度	2020/4/14 12:00	172.1	2020/5/7	1,374.3
過去最大	2014/5/17 13:00	174.6	2014/5/17	1,414.4

## 2020年7月分 びっくりエコ発電所 劣化推移レポート

