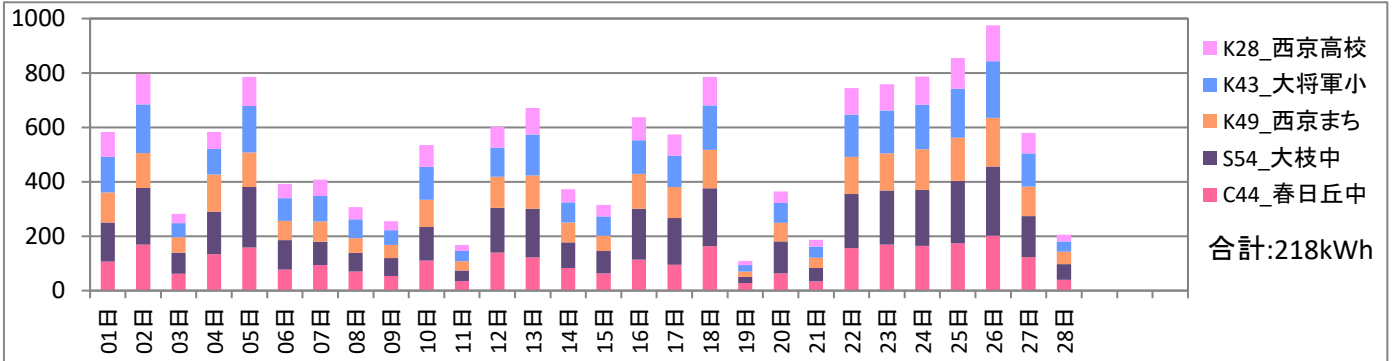


# 2019年2月分 びっくりエコ発電所 総発電量レポート

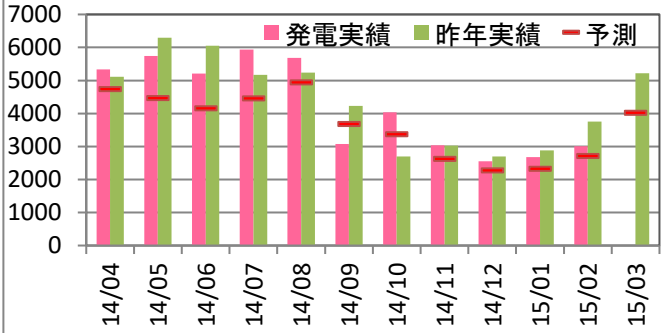
## <総評>

昨年同期比:96.3% 累計昨年同期比:97.9%  
 予測発電同期比:105.8% 累計予測発電同期比:113.6%  
 年間予測発電量:216,944kWh 累計発電量:224,403kWh 達成率:103.4%

## ◆日別・発電場所別実績 施設名称前の記号表示:K=京セラ製 S=サニバ製 C=カナディアンソーラー製 数字:出力(kW)

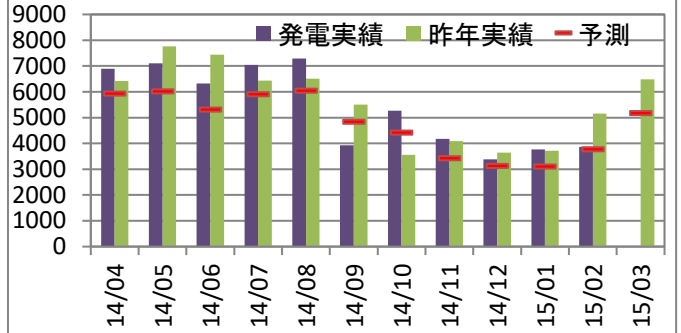


### ◆春日丘中 累計:46,294kWh 累計予測比:116.6% 累計前年比:98.2%



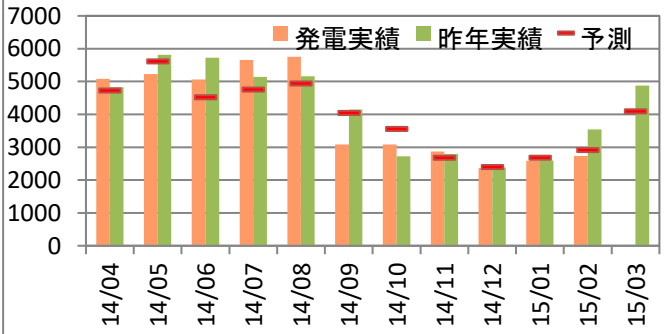
最大値	時間当り(kWh)	1日当り(kWh)
2018年度	2018/5/4 12:00 36.7	2018/5/24 289.3
過去最大	2015/6/4 12:00 37.5	2015/6/4 306.5

### ◆大枝中 累計:59,033kWh 累計予測比:113.9% 累計前年比:97.5%



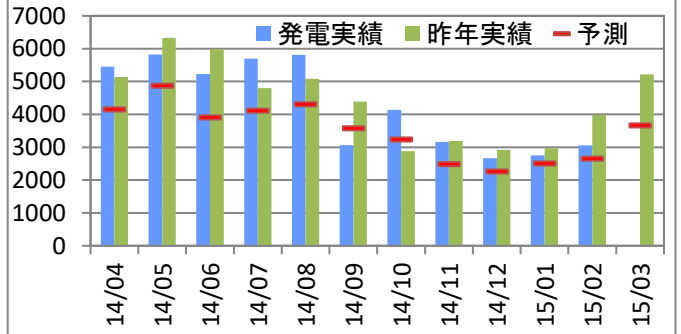
最大値	時間当り(kWh)	1日当り(kWh)
2018年度	2018/5/10 12:00 48.1	2018/6/16 363.6
過去最大	2018/5/10 12:00 48.1	2018/6/16 363.6

### ◆まち美化 累計:43,525kWh 累計予測比:101.7% 累計前年比:97.1%



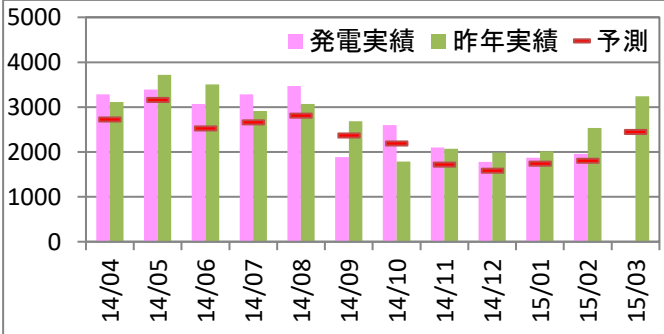
最大値	時間当り(kWh)	1日当り(kWh)
2018年度	2018/5/10 13:00 35.8	2018/6/16 290.7
過去最大	2014/4/6 12:00 38.9	2015/6/4 312.7

### ◆大將軍小 累計:46,875kWh 累計予測比:123.3% 累計前年比:98.3%



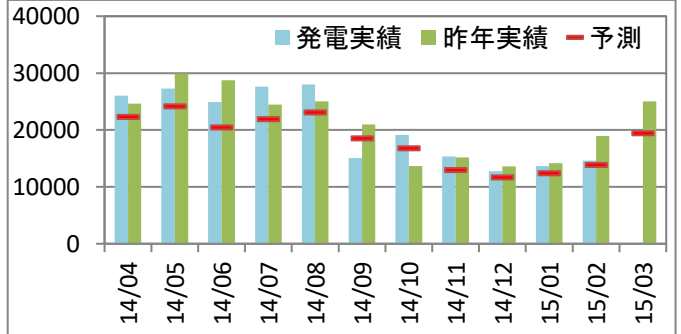
最大値	時間当り(kWh)	1日当り(kWh)
2018年度	2018/5/10 13:00 36.2	2018/6/16 301.1
過去最大	2016/4/11 13:00 37.8	2016/6/2 308.8

### ◆西京高校 累計:28,676kWh 累計予測比:113.6% 累計前年比:97.5%



最大値	時間当り(kWh)	1日当り(kWh)
2018年度	2018/4/13 13:00 20.4	2018/6/16 170.8
過去最大	2013/5/1 11:00 23.0	2016/6/2 178.5

### ◆合計 累計:224,403kWh 累計予測比:113.6 累計前年比:97.9%



最大値	時間当り(kWh)	1日当り(kWh)
2018年度	2018/5/24 12:00 165.8	2018/6/16 1,400.0
過去最大	2014/5/17 13:00 174.6	2014/5/17 1,414.4

# 2019年2月分 びっくりエコ発電所 劣化推移レポート

太陽光発電パネルの劣化は年0.5%程度とされています。天候が同条件にならない限り劣化を総発電量で検証することは困難であり、1ヶ月を10日間に分け、区間内の時間当り最大発電量どうしを比較することで劣化度合いを検証することにしました。

